

DE HOUTFABRIEK

Hèt informatieve magazine over houten vloeren en meer!

ALLES ONDER
ÉÉN DAK!



AAN HET WOORD

Interieurontwerpers
Nicole & Fleur

DE KRACHT VAN KLEUR

Onze vloerspecialist
adviseert je graag bij het
uitkiezen van de juiste
kleur.



HOUTEN VLOEREN INSPIRATIE


DE HOUTFABRIEK
VLOEREN & INTERIEUR
EST. 2001

De Houtfabriek | Kerkdijk 24a | 3615 BE Westbroek
info@dehoutfabriek.nl | 0346-282663
www.dehoutfabriek.nl

Inhoudsopgave

- 4 De Houtfabriek
- 6 Houten vloeren
- 9 Houten vloer op vloerverwarming en warmtepomp
- 13 Onderhoud houten vloer
- 14 De kracht van kleur
- 16 Lynwood wandpanelen
- 20 Stalen deuren
- 23 Stel jouw ideale eetkamerset samen
- 27 Interieurontwerpers aan het woord
- 31 Interieurproject Naarden

Dit magazine is een uitgave van De Houtfabriek


Kerkdijk 24a
3615 BE Westbroek
info@dehoutfabriek.nl
www.dehoutfabriek.nl

Fotografie
Jansje Klazinga
De Houtfabriek

Tekst
Dionne van Herwaarden
Anne Bronnenberg

Vormgeving
Code Blauw

Met dank aan
Interieur design by nicole & fleur
Maarten en Yvette



De Houtfabriek

Wij zijn al ruim 20 jaar **specialist in houten vloeren**.
Daarnaast adviseren we je ook graag op het gebied van:

stalen deuren
houten wandpanelen
gietvloeren
meubelen en vloerkleden

Voel je welkom in onze showroom,
Maak gebruik van onze bijzondere locatie,
de sfeer, de aandacht en de goede cappuccino.

We bespreken de wensen en nemen de opties met je door.
Na afloop werken we direct een offerte voor je uit.


Wil je meer informatie?
Neem dan contact met ons op en/of maak een afspraak.

Tot snel!

Paul, Folkert & Anne



De Houtfabriek | Kerkdijk 24a | 3615 BE Westbroek
info@dehoutfabriek.nl | 0346-282663
www.dehoutfabriek.nl





HOUTEN VLOEREN

We delen graag onze jarenlange ervaring met je. Ons vast team van vertrouwde parketteurs leggen de vloer met grote vakkundigheid.

Houten vloeren zijn warm, natuurlijk en duurzaam. De natuurlijke tekening in hout maakt elke houten vloer uniek. Afhankelijk van de afwerking krijgt de vloer zijn eigen karakter. Omdat hout zich goed laat bewerken en kleuren zijn de mogelijkheden eindeloos. Van robuust tot strak en van koele tot warme tinten.

Samen met onze ervaren vloerspecialisten stel je binnen enkele stappen jouw ideale houten vloer samen. Naast rechte planken en visgraat heb je ook ruime keuze uit andere patroonvloeren. Met speciale panelen en kleurstalen laten onze vloerspecialisten het eindresultaat van jouw houten vloer zien.

Vanwege de vele opties nodigen wij je graag uit in onze sfeervolle showroom.

Wij werken met natuurlijke en kwalitatief hoogwaardige materialen.

Omdat duurzaamheid hoog bij ons in het vaandel staat werken wij met gecertificeerd hout uit Europa. Ook laten wij na aankoop van een houten vloer twee nieuwe bomen planten door Trees for all. Eén boom in Nederland en één in Oeganda. Op deze manier dragen wij bij aan een groenere wereld.



Paul, eigenaar en vloerspecialist

“Zit de gewenste kleur niet in onze ruime aanbod kleuren? Dan mengen wij de gewenste kleur voor jou aan onze mengtafel.”



HOUTEN VLOEREN

INSPIRATIE



“Houten vloeren en vloerverwarming zijn een uitstekende combinatie.”

OP VLOER- VERWARMING

Wij krijgen geregeld de vraag of een houten vloer op vloerverwarming mogelijk is. Indien je gebruik maakt van de juiste houtproducten en legwijze, is dit een hele goede combinatie. Wij hebben jarenlang ervaring met het toepassen van houten vloeren op vloerverwarming.

Vloerverwarming en warmtepomp

Veel nieuwbouwwoningen zijn voorzien van een warmtepomp. Bij dit systeem is de aanvoertemperatuur van het water lager dan bij gas. Het is uiteraard van belang dat deze warmte snel en goed wordt doorgegeven. Daarom vind je bij ons speciale parketvloeren die geschikt zijn voor vloerverwarming door middel van een warmtepomp. Deze planken hebben een speciale gelaagde opbouw. De vloer neemt hierdoor snel de temperatuur van het water aan, waardoor de ruimte goed verwarmd wordt.





“Na het schuren ziet
jouw houten vloer er weer
perfect uit. Dit is hét
moment om een andere
kleur te kiezen”.

Folkert, *Vloerspecialist*



HOUTEN VLOER

LATEN SCHUREN

Na ongeveer 10 jaar is een houten vloer toe aan groot onderhoud. Het schuren van een houten vloer is een vak apart. Bij gebrek aan ervaring en onjuist gebruik van de schuurmachine kan de vloer namelijk flink beschadigen.

Heb je zelf geen ervaring met schuren? Laat jouw houten vloer dan schuren door een specialist. Onze ervaren parketteurs voeren deze klus graag voor je uit.

DE KRACHT VAN

KLEUR

Ga je voor een natuurlijke, warme of juist koele kleurafwerking? De juiste kleur kiezen is vaak het lastigst bij de aankoop van een houten vloer. Hier lopen veel klanten tegenaan. Ook na het schuren van een bestaande houten vloer is het mogelijk een andere kleur uit te kiezen.

Onze vloerspecialist adviseert je graag bij het uitkiezen van de juiste kleur. Zit jouw ideale kleur er niet tussen? Dan mengt hij voor jou de gewenste kleur aan zijn mengtafel.



LYNWOOD WANDPANELEN



Anne, Interieurspecialist

Wandpanelen zijn niet meer weg te denken uit ons interieur. Ze geven elke ruimte een stijlvolle uitstraling.




Plaats ze horizontaal, verticaal of diagonaal voor een speels effect.

Deze kant-en-klare akoestische wandpanelen zijn eenvoudig op maat te maken en te monteren, zowel aan de wand als aan het plafond.

Bekleed een hele wand, creëer een accentmuur of maak een hoofdbord achter je bed.

We hebben diverse aantrekkelijke mogelijkheden:

- ontwerp en productie in België bij **sociale werkplaats**
- snelle beschikbaarheid
- de akoestische eigenschappen van onze panelen zijn **getest en gecertificeerd** door een onafhankelijk testorgaan (testrapport beschikbaar)
- **maatwerk afwerkingen** in fineer of coatings zijn mogelijk op project basis
- de panelen kunnen **op maat** aangeleverd worden
- het vilt kan behandeld worden met een **brandvertragende coating**
- mogelijkheid om extra materialen die de akoestische demping verbeteren rechtstreeks bij te bestellen (noppenschuim)
- wij kunnen ook **monteren** indien gewenst




stalen deuren als **EYECATCHER**

Stalen deuren laten veel licht door en geven een mooi, ruimtelijk effect aan het interieur. Dit geldt zowel voor een stalen tussendeur als een kamerbrede pui. Stalen deuren met gelijke vlakken zijn tijdloos.

Mag de deur een eyecatcher worden? De combinatie van horizontale en verticale lijnen zorgen voor een spannend lijnenspel.

Omdat onze stalen deuren op maat gemaakt worden zijn de mogelijkheden eindeloos. Het is bijvoorbeeld mogelijk om de deur te laten afwerken in jouw favoriete RAL kleur. Zo past de deur nog beter in jouw interieur!

Benieuwd welk type deur het beste bij jouw woning past? Kom langs en stel in enkele stappen jouw eigen stalen deur samen. We hebben in onze showroom prachtige voorbeelden van taats-, scharnier-, en schuifdeuren.



“Stalen deuren
geven een mooi
ruimtelijk effect
aan het interieur.”







stel jouw

IDEALE EETKAMERSET

samen

Wij zijn trotse dealer van het merk Mobitec. In onze showroom vind je een ruime keuze aan tafels en stoelen.

Je hebt ruim keus uit diverse modellen, stofferingen en onderstellen. Van strakke kuipstoeltjes tot comfortabele stoelen met armleuning, allemaal met een fijn zitcomfort.

Hoe de stoel bekleed wordt bepaal je zelf. Kies uit het ruime aanbod stoffen en leer. Mocht het stoffen aanbod niet voldoen en heb je iets anders in gedachten voor jouw interieur(project) dan is ook mogelijk om zelf een stof aan te dragen.

“Een bies in een contrasterende kleur geeft de stoel een unieke look.”





AAN HET WOORD

interieurontwerpers

De vloer is de basis van het interieur. Houten vloeren komen dan ook vaak voor in het interieuradvies van interieurontwerpers. Nicole en Fleur (Interieur design by nicole & fleur) geven advies over het effect van de legwijze en het juist toepassen van kleuren.

Nicole & Fleur: "Hout geeft sfeer aan elke ruimte. Daarom kiezen onze opdrachtgevers vaak voor een houten vloer. Welke houten vloer wij adviseren, is afhankelijk van een aantal factoren. Denk aan het type woning, het oppervlakte en de gewenste woonstijl. Maar ook de hoeveelheid daglicht in de ruimte is bepalend voor ons advies".

Vrijwel elke ruimte is geschikt voor een houten vloer. Welke vloer wij adviseren is afhankelijk van de gewenste uitstraling of het beoogde effect.

Legwijze houten planken

Houten vloeren worden meestal in de lengte gelegd. Dit is doorgaans in de richting van een raampartij. Hierdoor oogt de ruimte langer en ruimtelijker. Ook de V-groeven tussen de planken benadrukken

de lengte van de ruimte. In smalle en lange woonruimtes adviseren wij soms om de vloer in de breedte te leggen. Door deze legwijze oogt de ruimte namelijk breder.

Brede of smalle planken

Met de breedte van de planken creëren wij het gewenste optische effect. Brede planken komen bijvoorbeeld goed tot hun recht in grote ruimtes. Is de ruimte juist klein? Ga dan

voor smallere planken. Door de grotere hoeveelheid planken oogt de ruimte groter.

Visgraat vloeren

Visgraat vloeren zijn eyecatchers. Door de punt ontstaat er een ruimtelijk gevoel. Vanwege de vele afmetingen en kleuropties past een visgraat vloer in vrijwel elk interieur. De grote van de plank en de kleurafwerking bepalen hoeveel aandacht er uitgaat naar de vloer.

Het effect van een visgraat vloer

Visgraat vloeren zijn geschikt voor kleine én grote ruimtes. Kleine planken met een lichte kleurafwerking maken een ruimte optisch groter. Grotere visgraat patronen lenen zich daarentegen goed voor royale ruimtes. Het is dus van belang om de juiste verhoudingen toe te passen. Daarom nemen wij de breedte van de ruimte als uitgangspunt. Het visgraat patroon komt het beste tot zijn recht als de punt zich minimaal vijf keer in de breedte herhaalt.



van een donkere vloer in royale ruimte ontstaat er een knusser gevoel. Dit kan door middel van roken of een donkere olie. Donkere vloeren komen het best tot hun recht in een ruimte met veel lichtinval.


volledige indruk wilt krijgen, bekijk de kleur dan ook 's avonds bij kunstlicht. Houdt er rekening mee dat de lichtinval in elke ruimte anders is.

Het effect van kleur houten vloer op je interieur

Vloeren met een koele of neutrale tint maken een ruimte lichter. Denk hierbij aan whitewash- of grijs tinten. Maar ook de natuurlijke kleur van eikenhout geeft het interieur een rustige uitstraling. Donkere vloeren zijn daarentegen echte blikvangers. Door het toepassen

Het effect van natuurlijk licht en verlichting

Gedurende de dag verandert de lichtinval in huis. Er zijn ook delen in de ruimte waar geen direct daglicht binnenkomt. Daarom is het handig om een kleurstaal mee te nemen en deze op verschillende momenten op de dag te bekijken. Als je een



“Neem een kleurstaal mee naar huis en bekijk deze op verschillende momenten op de dag. Je krijgt dan een goede indruk van het eindresultaat.”



Interieurproject Naarden

Maarten en Yvette hebben een sfeervolle jaren 30 villa in Naarden gekocht. De bestaande visgraat vloer op de begane grond was toe aan onderhoud. Hun wens was om de eerste en tweede etage ook te voorzien van een visgraat vloer. Daarom brachten ze een bezoek aan de Houtfabriek.



Jullie wonen nog niet zo lang weer in Nederland. Vertel eens?

Na ruim 5 mooie jaren in Londen zijn wij inderdaad weer teruggekeerd naar Nederland. Op een gegeven moment werd het tijd om weer terug te gaan. Na een klein jaartje Amsterdam zijn we met ons zoontje Lucas en een baby op komst naar Naarden verhuisd. The suburban life.

Wat hebben jullie aan de nieuwe woning laten doen?

Onze wens was om het laminaat op de eerste en tweede etage te vervangen door een visgraat vloer. De bestaande visgraat vloer op de begane grond is netjes

geschuurd en afgewerkt met olie. Alle houten vloeren in de woning hebben nu dezelfde natuurlijke kleur. Door de eenheid ontstaat een mooi rustig beeld. Op advies van de Houtfabriek hebben wij boven een iets kleiner visgraatpatroon laten leggen. Nu komt het patroon ook in de slaapkamers goed tot zijn recht. De mooie hoge plinten zijn de puntjes op de i.

Hoe zijn jullie bij de Houtfabriek terecht gekomen?

Eerst hebben wij ons online georiënteerd op houten vloeren. Wij hadden meteen een goed gevoel bij de Houtfabriek. Na een warm ontvangst met goede koffie hebben we onze visgraat vloer

samengesteld. Het vakkundige advies gaf ons vertrouwen. Ook de duidelijke communicatie voorafgaand en tijdens het leggen vonden wij heel prettig.

Is jullie woning nu helemaal naar zin? Of staan er nog andere projecten op de planning?

Wij zijn bijzonder blij met onze nieuwe woning! Door de aanpassingen heeft de woning nu de gewenste uitstraling. We krijgen veel complimenten van familie en vrienden. Aankomende zomer willen we de tuin een opknopbeurt geven en tuinmeubilair uitzoeken. We hebben bij de Houtfabriek al een aantal mooie opties voor tafels gezien.